

# L 930 S

mit Bewegungsmelder  
EAN 4007841 067199  
Art.-Nr. 067199



LED

3000 K



Infrarot-Sensor  
140°



Max. 12 m



IP44



2/20 Lux



2/15 Min



Lichtquelle nicht  
austauschbar



Betriebsgerät nicht  
austauschbar



Manuelle  
Übersteuerung 4  
Std

## Funktionsbeschreibung

Exzellente Lichtakzente. Als elegantes Up-/Downlight ermöglicht die Sensor-Außenleuchte L 930 S eine wirkungsvolle Akzentbeleuchtung, die Hauswände spektakulär in Szene setzt und ganze Gebäude mit warmweißem Licht (3000 K) optisch aufwertet. Zum synchronen Schalten rund ums Haus können mehrere Leuchten per Kabel verbunden werden. Die 9,3 W-Sensorleuchte aus edlem Aluminium ist mit einem 140° Infrarot-Sensor mit 12 m Reichweite ausgerüstet und bietet eine Nachlaufzeit von 2 oder 15 Minuten. Ein Effektllicht sowie ein Dauerlicht von bis zu 4 Stunden sind optional.

## Technische Daten

Abmessungen (L x B x H)	92 x 63 x 137 mm	gemessener Lichtstrom (360°)	457 lm
Mit Leuchtmittel	Ja, STEINEL LED-System	Gesamtprodukt Effizienz	49 lm/W
Herstellergarantie	3 Jahre	Farbtemperatur	3000 K
Einstellungen via	DIP-Schalter	Farbabweichung LED	SDCM3
Mit Fernbedienung	Nein	Leuchtmittel	LED nicht austauschbar
Variante	mit Bewegungsmelder	Lebensdauer LED L70B50 (25°)	> 60000 Std
VPE1, EAN	4007841067199	Lichtstromrückgang nach LM80	L70B10
Anwendung, Ort	Außenbereich	Socket	Ohne
Anwendung, Raum	Außenbereich, Hauseingang, Rund ums Haus, Terrasse / Balkon, Garten	LED Kühlsystem	Passive Thermo Control
Farbe	Anthrazit	Softlichtstart	Ja
Inkl. Hausnummernbogen	Nein	Dauerlicht	schaltbar, 4 h
Montageort	Wand	Funktionen	Bewegungssensor, Lichtsensor, Normal- / Testbetrieb, Orientierungslicht
Schlagfestigkeit	IK03	Dämmerungseinstellung	2 – 20 lx
Schutzart	IP44	Zeiteinstellung	120 s – 15 Min.
Schutzklasse	I	Grundlichtfunktion	Ja

# L 930 S

mit Bewegungsmelder  
 EAN 4007841 067199  
 Art.-Nr. 067199

## Technische Daten

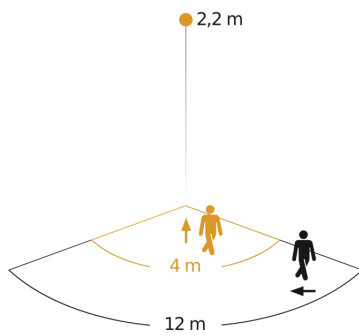
Umgebungstemperatur	von -20 bis 40 °C
Werkstoff des Gehäuses	Aluminium
Werkstoff der Abdeckung	Kunststoff opal
Netzanschluss	220 – 240 V / 50 – 60 Hz
Leistung	9,3 W
Montagehöhe max	2,50 m
Slavebetrieb einstellbar	Nein
Unterkriechschutz	Nein
segmentweise Ausblendung	Nein
Elektronische Skalierbarkeit	Ja
Mechanische Skalierbarkeit	Nein
Reichweite Radial	r = 2 m (5 m <sup>2</sup> ) / r = 4 m (20 m <sup>2</sup> )
Reichweite Tangential	r = 5 m (31 m <sup>2</sup> ) / r = 12 m (176 m <sup>2</sup> )
Dämmerungsschalter	Ja
Lichtstrom Gesamtprodukt	457 lm

Grundlichtfunktion Detail	LED Effektlcht
Grundlichtfunktion Zeit	Ganze/halbe Nacht
Hauptlicht einstellbar	Nein
Vernetzung	Ja
Art der Vernetzung	Master/Master
Vernetzung, Anzahl	max. 10 Leuchten
Grundlichtfunktion in Prozent	10 %
Grundlichtfunktion Prozent, von	10 %
Grundlichtfunktion Prozent, bis	10 %
Vernetzung via	Kabel
Farbwiedergabeindex CRI	= 82
optimale Montagehöhe	2,2 m
Erfassungswinkel	140 °
Produkt Kategorie	Sensor-LED-Außenleuchte

# L 930 S

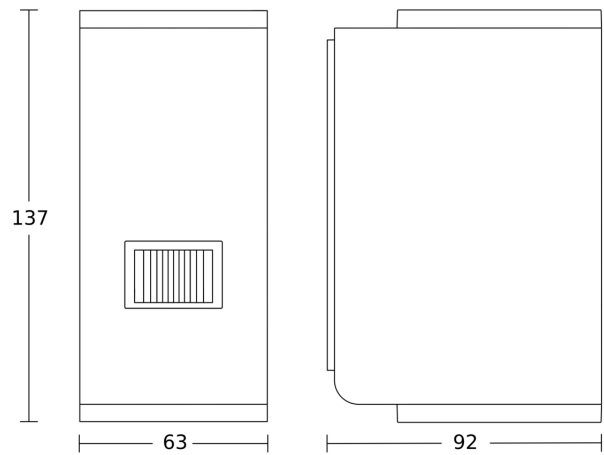
mit Bewegungsmelder  
EAN 4007841 067199  
Art.-Nr. 067199

## Sensorerfassungsbereich

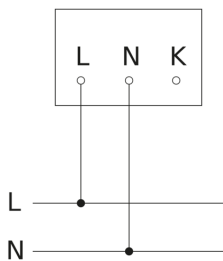


Mögliche Montagehöhe: 1,80 m – 2,50 m  
Orange: radial  
Schwarz: tangential

## Maßzeichnung



## Schaltplan



## Schaltplan Master-Master Vernetzung

